

Визит делегации Дальневосточного государственного медицинского университета в г Цзямусы (КНР)

9 августа 2025 года делегация ДВГМУ под руководством ректора К.В. Жмеренецкого посетила с дружественным визитом г. Цзямусы (КНР). В состав делегации входили сотрудники университета: проректор по научной и международной деятельности Е.Н. Сазонова, проректор по лечебной работе и социальному партнерству М.Ф. Рзянкина, главный врач Консультативно-диагностической поликлиники Ю.В. Чибисов, заведующий кафедрой стоматологии детского возраста А.А. Антонова, заведующий кафедрой онкологии Н.Э. Косых.

Сотрудники ДВГМУ приняли участие в Первой Российско-Китайской медицинской конференции г. Цзямусы. На конференции с докладом о научной и образовательной деятельности Дальневосточного государственного медицинского университета выступил ректор ДВГМУ Константин Вячеславович Жмеренецкий.



Доклад «Кафедра стоматологии детского возраста ДВГМУ: вчера, сегодня, завтра» представила заведующий кафедрой стоматологии детского возраста д.м.н. профессор Александра Анатольевна Антонова.




Заведующий кафедрой онкологии Николай Эдуардович Косых выступил с докладом «Влияние природно-климатических факторов на распространение базальноклеточного рака кожи: исследование с помощью геоинформационной системы».




В рамках визита были подтверждены и закреплены подписанные ранее соглашения о научно-образовательном сотрудничестве.



Меморандумом о сотрудничестве ДВГМУ обменялся с Центром развития здоровья и здравоохранения Медицинской ассоциации г. Цзямусы, который представляла начальник центра г-жа Ван Сяотао:



Также были документарно закреплены договоренности Меморандума о сотрудничестве с Онкологической больницей г. Цзямусы, которую представлял главный врач больницы г-н Лю Люсие:



Иницирован процесс подписания Соглашения о сотрудничестве со Стоматологической больницей при Университете г. Цзямусы и Больницей традиционной китайской медицины г. Цзямусы.



В ходе визита были достигнуты договоренности о начале подготовительной деятельности для будущего подписания Соглашения о научно-образовательном сотрудничестве со Стоматологическим институтом Университета г. Цзямусы.

Таким образом, международная деятельность Дальневосточного государственного медицинского университета будет поддержана соглашениями о сотрудничестве с пятью лечебными и образовательными учреждениями г. Цзямусы, что предполагает большие перспективы к дальнейшему взаимовыгодному взаимодействию.

Делегация Дальневосточного государственного медицинского университета посетила 4 учреждения г. Цзямусы.

Наша делегация была тепло встречена в Онкологической больнице г. Цзямусы. Сотрудников ДВГМУ познакомили с некоторыми особенностями онкологической помощи в Китае, где, наряду с современными высокотехнологическими подходами, используется для лечения онкозаболеваний фито- и физиотерапия.



В отделении традиционной китайской медицины Онкологической больницы г. Цзямусы

Ярким и запоминающимся было посещение Университета г. Цзямусы. Этот университет был основан в 1947 году, в настоящее время включает в себя 26 институтов и является одним из самых крупных университетов провинции Хэйлунцзян: в нем обучаются около 30 тыс. студентов. В состав Университета г. Цзямусы входят Институты естественных наук, экономики и менеджмента, гуманитарных наук, изобразительного искусства, музыки, физкультуры и многие др. Однако, особое место в структуре Цзямусского университета занимают медицинские институты и факультеты: клинический институт, институт преคลินิกической медицины, институт стоматологии, институт реабилитации. Стоматологический институт был первым институтом в составе Цзямусского университета и считается наиболее значимым, обеспечивая высококвалифицированными кадрами провинцию Хэйлунцзян КНР. Более того, Институт стоматологии называют лучшим ВУЗом Китая по направлению «Стоматология».

Для делегации ДВГМУ была организована познавательная экскурсия по музею Университета г. Цзямусы. Члены делегации были восхищены материально-технической базой Университета и тронуты теплым и радушным приемом.



Большое впечатление произвела Больница традиционной китайской медицины г. Цзямусы. Сотрудники ДВГМУ обратили внимание на приоритетное развитие фитотерапевтического направления в работе больницы, что открывает новые возможности для научного и образовательного взаимодействия наших учреждений.



Выставка используемого растительного сырья в Больнице традиционной китайской медицины



Историческая экспозиция в музее Больницы традиционной китайской медицины



Новые технологии в традиционной китайской медицине

Главной особенностью современной «традиционной китайской медицины» является то, что она не заменяет, а дополняет научно обоснованные приемы доказательной академической европейской медицины.

Такой подход может обеспечить наиболее эффективную помощь пациенту с учетом его индивидуальных особенностей.

Экскурсия по медицинским учреждениям г. Цзямусы была завершена в Стоматологической клинике Университета г. Цзямусы: многоэтажное современное здание включает все известные в настоящее время направления стоматологии, включая детскую стоматологию, челюстно-лицевую хирургию, имплантологию. Самое большое впечатление произвела лаборатория новых технологий в стоматологии, оснащенная новейшим оборудованием.



Ректорат Дальневосточного государственного медицинского университета выражает глубокую признательность руководителям Комитета по здравоохранению г. Цзямусы, лечебных учреждений г. Цзямусы, Цзямусского Университета за уделенное время и внимание. Особая благодарность начальнику отдела по связям и обмену с Россией в сфере медицины и здравоохранения провинции Хэйлунцзян г-ну Чжоу Куйу, который не только организовал визит делегации, но и постоянно сопровождал сотрудников ДВГМУ. Г-н Чжоу Куйу, прекрасно зная русский язык, обеспечил возможность активного общения членов делегации с коллегами.

Уверены, что фундамент взаимодействия, заложенный визитом нашей делегации в г. Цзямусы, будет крепнуть и обеспечит плодотворное и долгосрочное сотрудничество на благо здоровья человека!