

12 марта на кафедре факультетской и поликлинической терапии с курсом эндокринологии состоялось очередное заседание студенческого научного кружка по «Терапии».

Присутствовали 10 студентов 4-6 курсов лечебного факультета, заведующий кафедрой профессор Н.В. Корнеева, руководитель кружка доцент Н.П. Кейзер, ассистент кафедры ФипТсКЭ Д.Ю. Костенко и гость кружка – ассистент кафедры госпитальной терапии А.А. Пан.


В начале заседания Наталья Вячеславовна поприветствовала собравшихся и рассказала о новостях, прошедших с последнего заседания перед новым годом. Команда студентов 5-6 курсов лечебного факультета нашего университета – СирОтинцы, принимали второй раз участие в региональном этапе международной олимпиады по терапии «Золотой стетоскоп», в котором победили в прошлом году и были приглашены в финал в Москву. В этом году в сложной борьбе наша команда уступила первое место команде из Тихоокеанского медицинского университета, заняв почетное второе место.



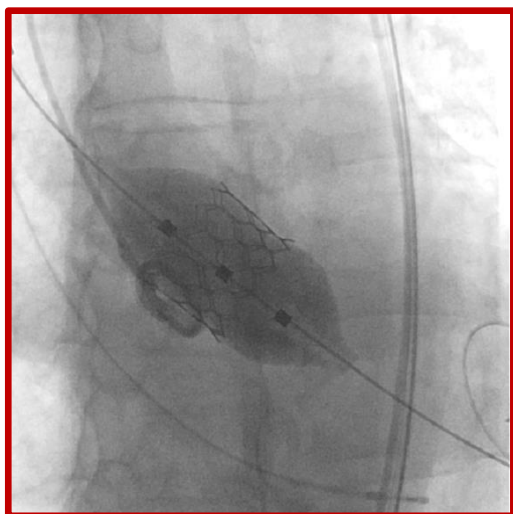
Кроме того Наталья Вячеславовна напомнила о предстоящем конкурсе клинических случаев СирОтинские чтения, который пройдет 30 апреля этого года и пригласила к участию всех желающих.

Первым вопросом слушали клинический случай, подготовленный студенткой 5 курса Анной Юрьевной Останиной под руководством ассистента кафедры госпитальной терапии А.А. Пан - «Сложность диагностики лимфопролиферативных заболеваний». Представленный случай вызвал большое количество вопросов и дискуссию преподавателей, которые объяснили собравшимся, на какие моменты стоит обратить пристальное внимание, что является принципиальным и необходимым для уточнения состояния пациента. Данный клинический случай обсуждался консилиумом

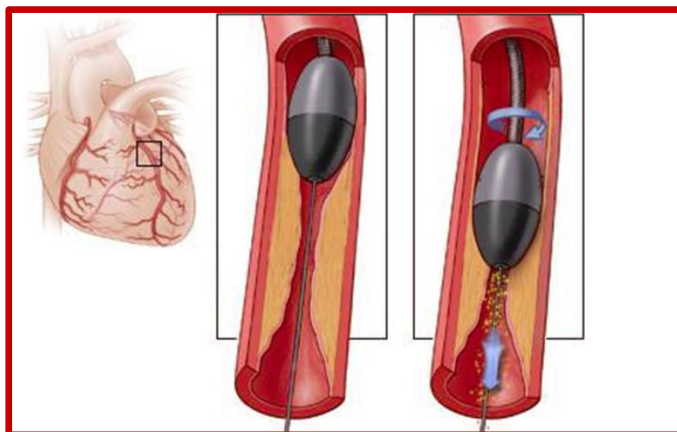
специалистов ЖД больницы и является незаконченным, т.к. пациент продолжает обследование. Докладчику было рекомендовано на одном из следующих заседаний, доложить динамику состояния пациента и окончательный диагноз, который пока нуждается в подтверждении. Мы рады межкафедральному взаимодействию через обсуждение интересных клинических случаев и профессиональное общение преподавателей, это развивает и формирует молодых педагогов. Анне Юрьевне было рекомендовано представить этот случай для участия в конкурсе СирОтинские чтения.



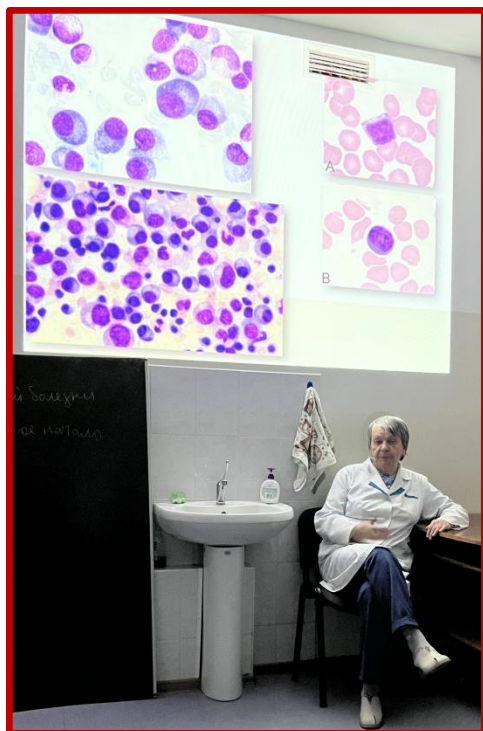
Вторым вопросом Наталья Вячеславовна показала видеозаписи, представленные врачами рентген-эндоваскулярными хирургами ФЦССХ. Она продемонстрировала операцию TAVI - транскатетерную имплантацию аортального клапана, особенность этой операции состоит в том, что ослабленным и полиморбидным пациентам, которые не перенесут операцию на открытом сердце при аортальном стенозе, биологический клапан на конструкции стента имплантируют через бедренную артерию.



При такой операции короткий период реабилитации и минимальная операционная травма. Далее Н.В. Корнеева показала ротабляцию коронарных артерий. Это процедура высверливания кальцинированной бляшки в коронарной артерии с



последующие имплантацией стента. Знакомство с новыми технологиями, продлевающими жизнь и улучшающими ее качество является неотъемлемой частью образовательного процесса. Знание современных возможностей позволяет врачу не останавливаться в достижении самых амбициозных целей при работе со сложными больными.



Третьим вопросом Наталья Петровна рассказала клинический случай, который она наблюдала в начале своей врачебной деятельности. Студентам были показаны изображения, демонстрирующие характерные кожные проявления болезни и мазок крови и было предложено предположить, о каком заболевании шла речь. Кружковцы безошибочно установили диагноз ГЛПС и узнали в мазке крови плазматические клетки, которые являются характерным признаком болезни.

Заседание прошло как всегда интересно и продуктивно. А следующий сбор назначен на 26 марта (среда) 17:00 на кафедре факультетской и поликлинической терапии с курсом эндокринологии на базе ККБ им. проф. О.В. Владимирцева. Ждем всех желающих!

Материал подготовлен кафедрой факультетской и поликлинической терапии с курсом эндокринологии